



Anmeldung und erste Funktionen Ihrer digitalen Zeitung

dk E-Paper App

Um Ihre digitale Zeitung in vollem Umfang nutzen zu können, erfahren Sie hier, wie Sie sich anmelden und erste Funktionen nutzen können



Auswahl Ihrer Ausgabe

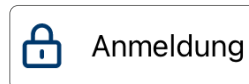
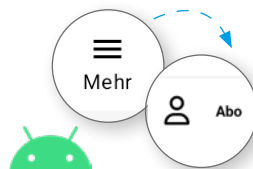
Nachdem Sie dk E-Paper geöffnet haben, befinden Sie sich auf der Startseite.

Mit Ihren Abodaten anmelden

Sobald Sie die aktuelle Ausgabe angewählt haben, werden Sie aufgefordert, sich anzumelden. Geben Sie hier E-Mail-Adresse und Ihr Passwort ein. Sie können dies auch zu einem späteren Zeitpunkt machen. Auf der Startseite finden Sie dafür unten rechts den Bereich „Abo“ (🤖 Mehr – Abo).

Ihre Zugangsdaten haben Sie per Mail zur Verfügung gestellt bekommen.

Ebenfalls lassen sich in diesem Bereich Einzelausgaben käuflich erwerben oder Monatsabonnements über iTunes (iOS) bzw. unter der Option „Erwerben“ (🤖) abschließen.



Sie sind bereits PremiumAbonnent?
Dann können Sie sich hier mit Ihren Daten anmelden.

dk Abodaten eingeben


E-Mail

Passwort

Passwort vergessen:

E-Mail

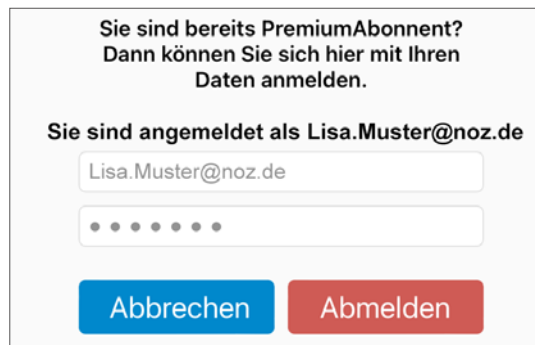
Anmeldung beenden

Wenn Sie sich wieder abmelden möchten, schließen Sie die aktuelle Ausgabe (oben) und kehren zur Startseite zurück. Im unteren Bereich finden Sie den Punkt „Abo“ und dann den Punkt „Anmeldung“. Über die rote Schaltfläche melden Sie sich ab (Bei  finden Sie die Option unter „Mehr – Abo – Abmelden“).




Unser Kundenservice für Sie

Im Abo-Bereich befindet sich auch unser Kundenservice. Hier haben Sie die Möglichkeit, Ihre persönlichen Daten zu verwalten, das Passwort zu ändern oder unsere Newsletter zu abonnieren. Bei weiteren Fragen können Sie hier außerdem Kontaktdaten zu unserem Leserservice finden.



Passwort vergessen?

Sie haben Ihr Passwort vergessen? Über die Funktion „Passwort vergessen“ (, „Passwort zurücksetzen“) haben Sie die Möglichkeit, ein Neues zu vergeben.

Geben Sie dafür Ihre E-Mail Adresse in das entsprechende Feld ein. Es wird eine Nachricht an Ihr E-Mail-Postfach versendet. Wenn Sie den Anweisungen in der E-Mail folgen, können Sie ein neues Passwort vergeben und sich mit diesem dann neu anmelden.

